



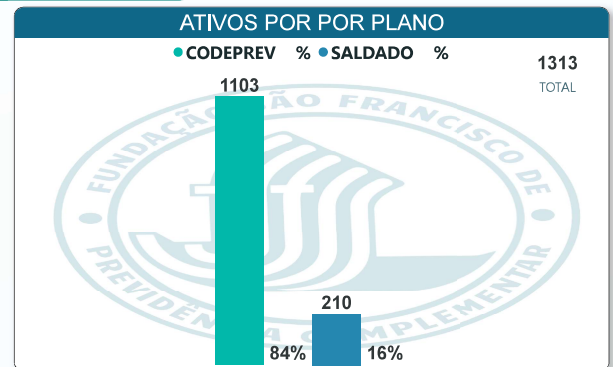
A São Francisco tem por missão:

“Administrar soluções previdenciárias com segurança e transparência, de forma a garantir recursos financeiros para pagamento das obrigações contratadas pelos participantes”



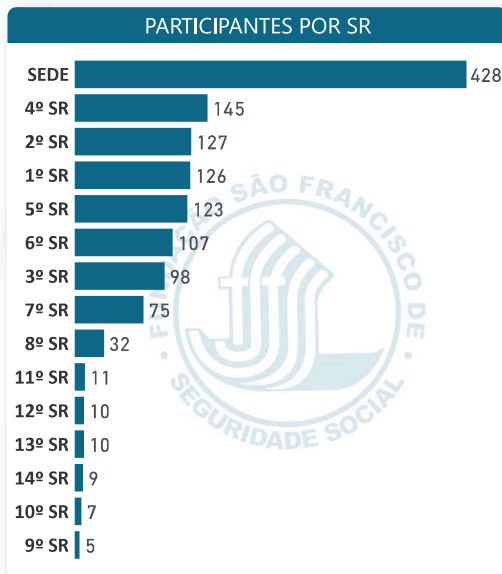
PARTICIPANTES ATIVOS

As patrocinadoras Codevasf e São Francisco possuem **1313** participantes, sendo que **1139** possuem pelo menos 1 plano de benefício previdenciário, e **174** participam tanto no plano Codeprev quanto do plano saldado.



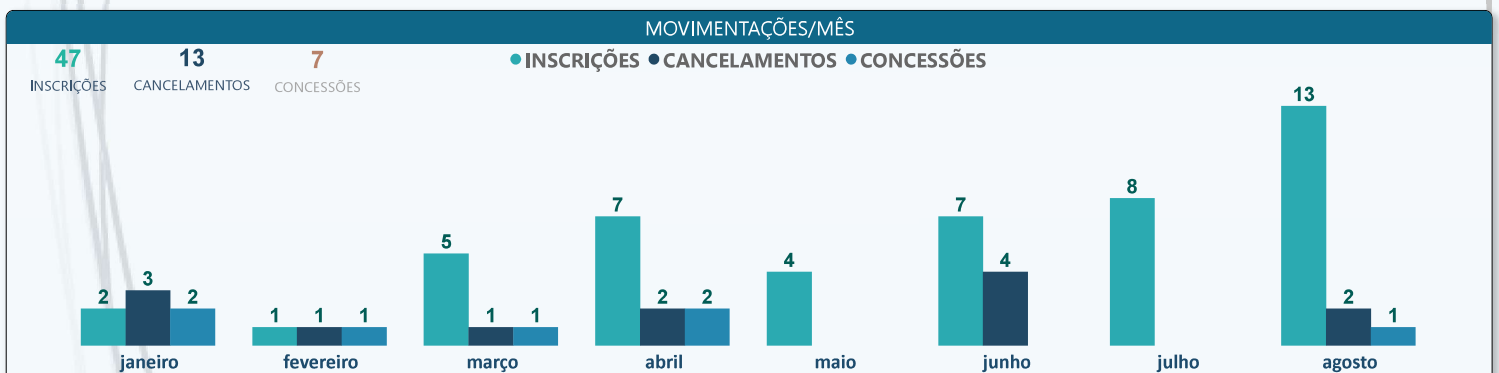
Distribuição dos Participantes

Os Participantes estão assim distribuídos em **14 SR's** e SEDE, conforme tabela abaixo:



SR	UF	PARTICIPANTES	CODEPREV	%	SALDADO	%
SEDE	DF	428	373	87%	55	13%
4º SR	SE	145	97	67%	48	33%
2º SR	BA	127	101	80%	26	20%
1º SR	MG	126	104	83%	22	17%
5º SR	AL	123	99	80%	24	20%
6º SR	BA	107	97	91%	10	9%
3º SR	PE	98	81	83%	17	17%
7º SR	PI	75	71	95%	4	5%
8º SR	MA	32	30	94%	2	6%
11º SR	AP	11	11	100%		
12º SR	RN	10	10	100%		
13º SR	PB	10	8	80%	2	20%
14º SR	CE	9	9	100%		
10º SR	TO	7	7	100%		
9º SR	GO	5	5	100%		
Totais		1313	1103	84%	210	16%

Em **agosto 2023** no plano Codeprev, ocorreram **13 inscrições** (todos a partir de ago/2021), **2 cancelamentos**, e **1 concessão** de benefício de aposentadoria normal. Totalizando em **2023**, **47 inscrições**, **13 cancelamentos** e **7 concessões**.





A São Francisco tem por Valores:

“Ética, Comprometimento, Transparência, Credibilidade,
Trabalho em equipe, Respeito às pessoas e ao meio ambiente”

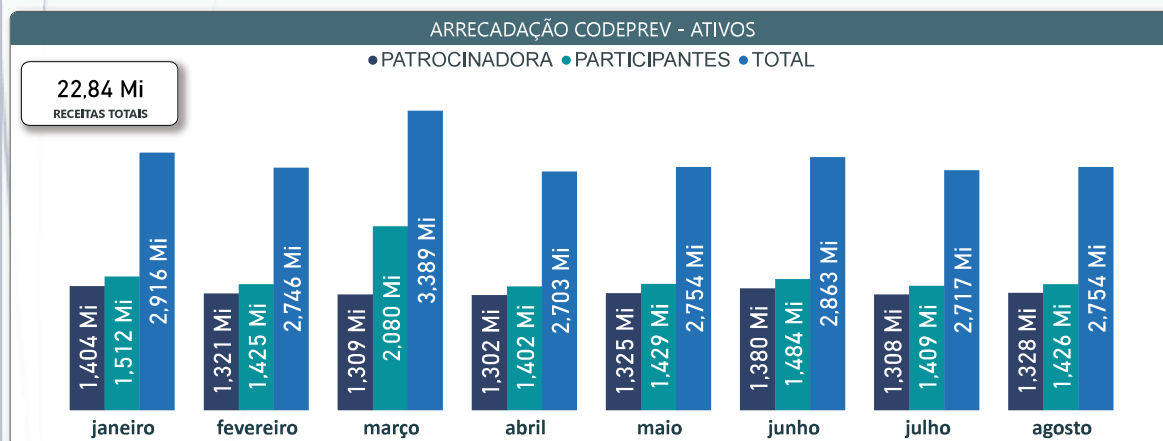


Arrecadação dos participantes Ativos

O Plano Codeprev, gerou arrecadação de **R\$ 2,75 milhões** em **Agosto**. O percentual médio de contribuição dos participantes é de **6,38%** e **99** deles contribuem acima de **8%**.

O gráfico abaixo representa o montante das contribuições, realizadas pelos participantes e patrocinadores. Os planos **BD e Saldado** não possuem arrecadação de participantes Ativos, tendo em vista que o Plano BD não possui participantes ativos e o Saldado não é contributivo.

A Codevasf paga para o Plano Saldado a parcela da dívida pertinente ao Saldamento. No mês de **agosto** o valor recebido foi cerca de **R\$ 717 mil**, conforme quadro abaixo:

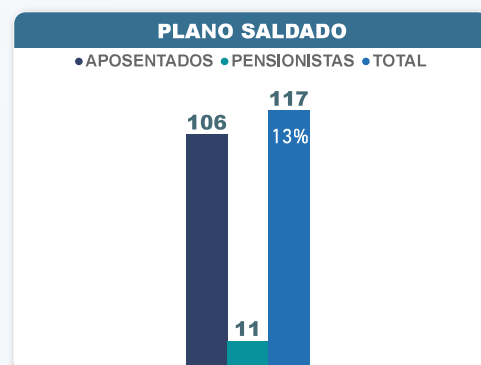
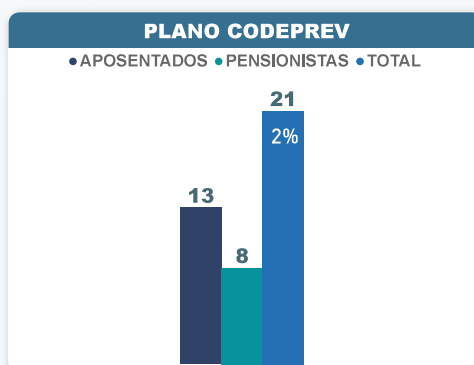
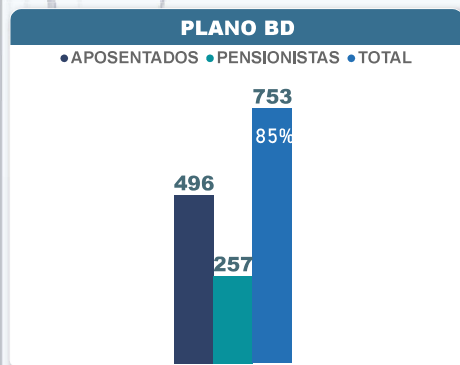


REPASSE CODEVASF - SALDADO

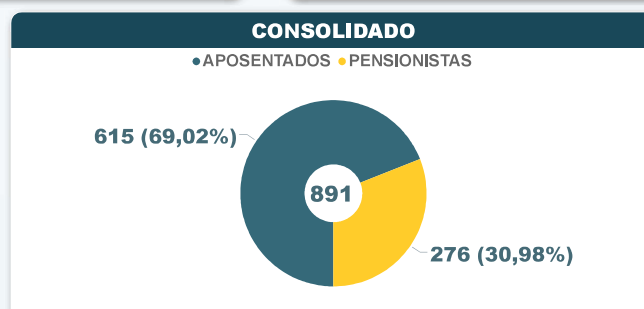
Mês	VALOR DO REPASSE
janeiro	698.735
fevereiro	701.950
março	707.355
abril	711.882
maio	715.655
junho	718.231
julho	717.513
agosto	716.867
Total	5.688.187

PARTICIPANTES ASSISTIDOS

A Fundação São Francisco, mantém regularmente o pagamento mensal para **891** participantes assistidos (aposentados e pensionistas) dos planos **BD, CD e SALDADO**, conforme gráficos abaixo:



Em **agosto** tivemos para o **plano BD**, **4** concessões de pensão, **1** encerramento de aposentadoria e **1** encerramento de Pensão, para o plano **CODEPREV** tivemos **1** concessão de aposentadoria e já para o **SALDADO**, não tivemos alterações.





"A São Francisco tem por Visão:

"Ser uma organização inovadora, reconhecida pelos participantes e patrocinadores, por seu comprometimento com a entrega dos produtos contratados. "



Pagamento aos Aposentados e Pensionistas

Nossos assistidos estão distribuídos em 14 estados da nossa federação. É importante ressaltar que, desde o início, há 37 anos, nunca houve atraso de um dia sequer nos pagamentos dos benefícios. Para o mês de **agosto**, estes pagamentos somam cerca de **R\$ 5,1 milhões**, conforme quadro abaixo:

DESPESAS POR PLANO - 2023							
Mês	BD	%	CODEPREV	%	SALDADO	%	TOTAL
janeiro	3,970 Mi	79%	0,191 Mi	4%	0,835 Mi	17%	4,996 Mi
fevereiro	3,848 Mi	81%	0,060 Mi	1%	0,831 Mi	18%	4,739 Mi
março	3,839 Mi	77%	0,317 Mi	6%	0,829 Mi	17%	4,985 Mi
abril	3,841 Mi	80%	0,081 Mi	2%	0,862 Mi	18%	4,784 Mi
maio	3,825 Mi	80%	0,069 Mi	1%	0,878 Mi	18%	4,772 Mi
junho	3,834 Mi	69%	0,904 Mi	16%	0,847 Mi	15%	5,585 Mi
julho	3,803 Mi	79%	0,138 Mi	3%	0,847 Mi	18%	4,788 Mi
agosto	3,821 Mi	75%	0,431 Mi	8%	0,847 Mi	17%	5,099 Mi
Total	30,780 Mi	77%	2,190 Mi	6%	6,777 Mi	17%	39,747 Mi



"Para o plano **BD**, o valor médio mensal dos benefícios pagos aos aposentados e pensionistas é de R\$ 5.073,73 para o plano **CODEPREV** o valor é de R\$ 3.808,23 e para o plano **SALDADO** o valor é cerca de R\$ 7.241,83"

Arrecadação dos participantes assistidos

A arrecadação previdencial se dá de forma segregada por plano considerando as seguintes características:

Plano BD: Não possui participantes ativos, a receita previdencial é formada pelas contribuições feitas pelos participantes assistidos e pelas patrocinadoras.

Plano Codeprev: É um plano contributivo, aberto a novas inscrições, a receita previdencial é formada pelas contribuições feitas pelos participantes ativos e patrocinadores. Os assistidos não contribuem.

Plano Saldado: É um plano não contributivo, tanto para participantes ativos, assistidos e patrocinadores.

O plano **BD** arrecadou no mês de **agosto** o valor de **R\$ 1,49 milhão**. O quadro abaixo demonstra as contribuições realizadas pelos assistidos do plano I - BD.

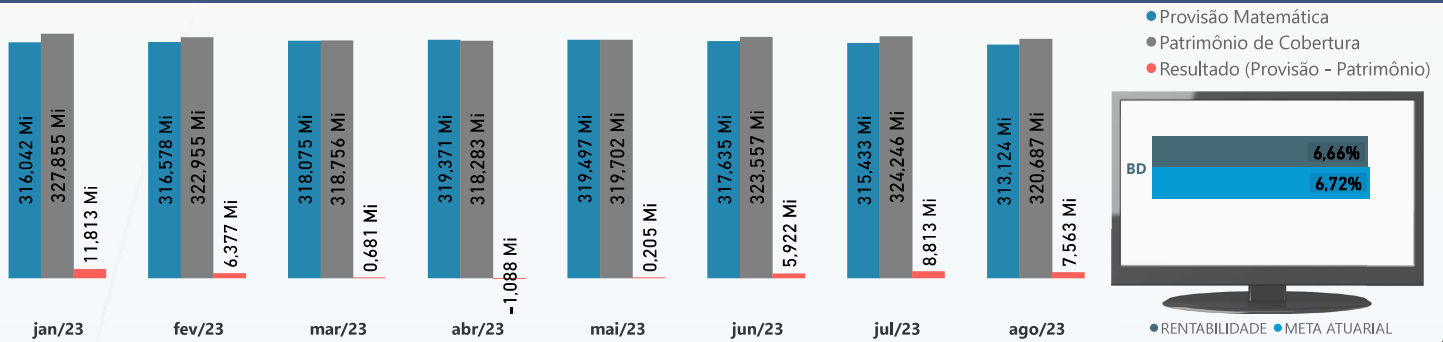
CUSTEIO PREVIDENCIAL - BD			
Mês	PARTICIPANTES	PATRONAL	TOTAL
janeiro	0,909 Mi	0,562 Mi	1,471 Mi
fevereiro	0,910 Mi	0,562 Mi	1,472 Mi
março	0,908 Mi	0,659 Mi	1,567 Mi
abril	0,908 Mi	0,594 Mi	1,502 Mi
maio	0,903 Mi	0,591 Mi	1,494 Mi
junho	0,907 Mi	0,593 Mi	1,500 Mi
julho	0,903 Mi	0,590 Mi	1,493 Mi
agosto	0,903 Mi	0,590 Mi	1,493 Mi
Total	7,250 Mi	4,741 Mi	11,991 Mi



EVOLUÇÃO DOS RESULTADOS POR PLANO

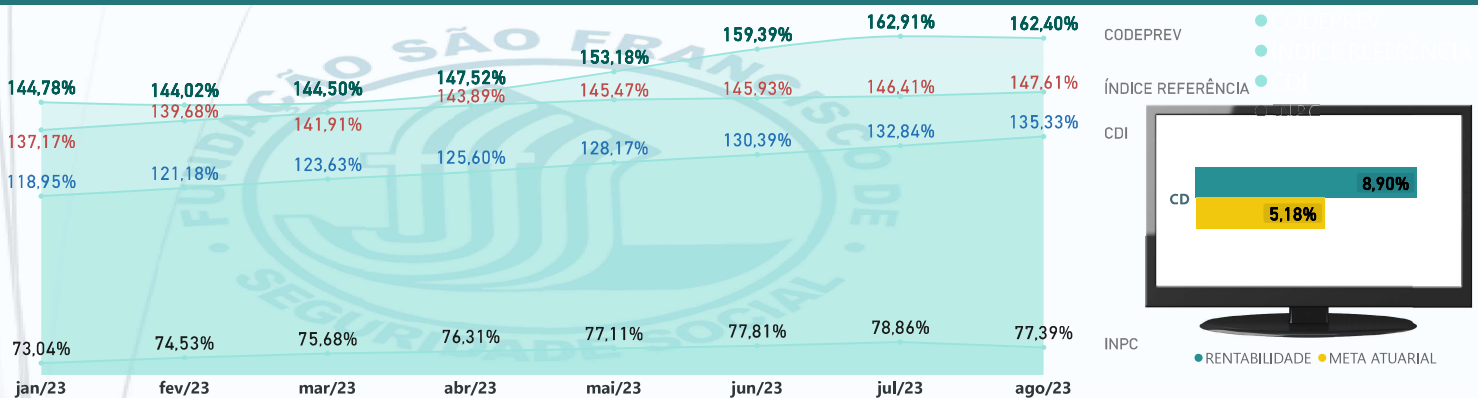
A evolução dos resultados, é um acompanhamento das projeções previdenciárias ao longo do tempo, abaixo temos gráficos demonstrativos, das evoluções apuradas para o ano de 2023.

EVOLUÇÃO DOS RESULTADOS - BD

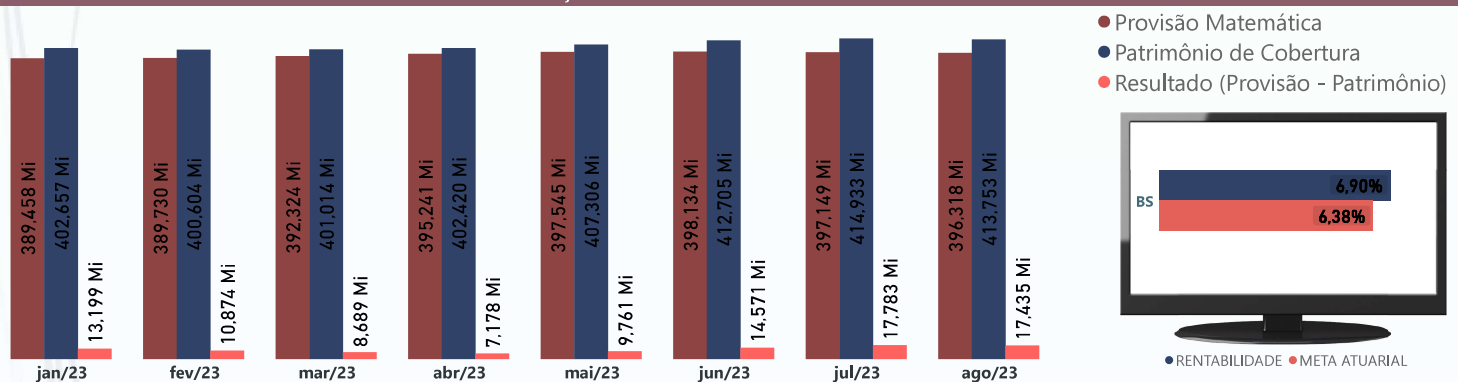


*O valor da Provisão Matemática de 12/2022 foi impactado pela aplicação do novo plano de custeio (JM2463/2022)

RENTABILIDADE ACUMULADA - CODEPREV "CD"



EVOLUÇÃO DOS RESULTADOS - SALDADO





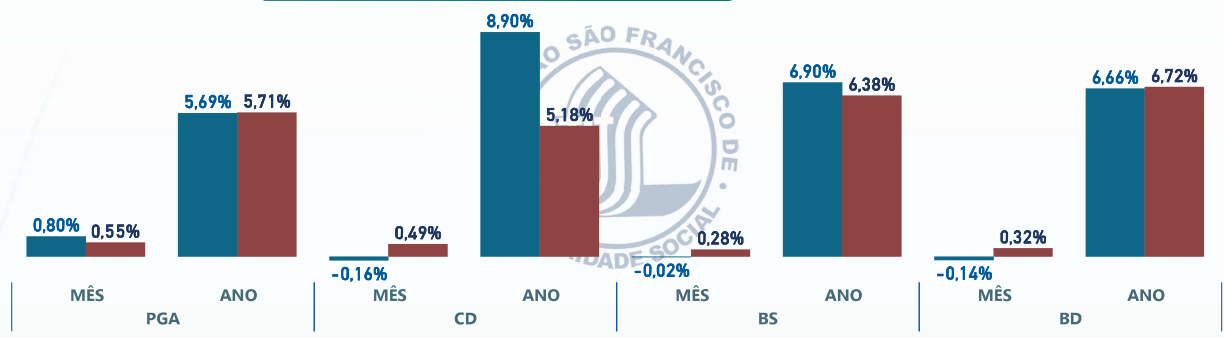
MÊS
8

INVESTIMENTOS

Os resultados dos investimentos para o mês de Agosto 2023, estão espelhados abaixo:

RENTABILIDADE X META ATUARIAL

● %RENTABILIDADE
● META_ATUARIAL



VALOR / ALOCAÇÃO

PGA		
PLANO/SEGMENTO	VALOR (R\$)	%ALOCAÇÃO
PGA		
RENDA FIXA	9.056	79,92%
IMOBILIÁRIO	2.276	20,08%
Total	11.331	100,00%

CODEPREV (CD)		
PLANO/SEGMENTO	VALOR (R\$)	%ALOCAÇÃO
CODEPREV		
RENDA FIXA	227.230	73,11%
RENDA VARIÁVEL	45.304	14,58%
ESTRUTURADO	38.280	12,32%
Total	310.814	100,00%

BENEFÍCIO SALDADO (BS)		
PLANO/SEGMENTO	VALOR (R\$)	%ALOCAÇÃO
BS		
RENDA FIXA	296.356	76,25%
RENDA VARIÁVEL	56.054	14,42%
ESTRUTURADO	27.479	7,07%
IMOBILIÁRIO	6.090	1,57%
OPERAÇÕES C/PARTICIPANTES	2.662	0,68%
Total	388.640	100,00%

BENEFÍCIOS DEFINIDO (BD)		
PLANO/SEGMENTO	VALOR (R\$)	%ALOCAÇÃO
BD		
RENDA FIXA	231.644	65,59%
RENDA VARIÁVEL	59.503	16,85%
ESTRUTURADO	49.228	13,94%
IMOBILIÁRIO	11.103	3,14%
OPERAÇÕES C/PARTICIPANTES	1.668	0,47%
Total	353.146	100,00%

ATIVOS POR PLANO					
SEGMENTO	BD	BS	CODEPREV	PGA	TOTAL
RENDA FIXA					
NTN - B	174.667	272.493	75.338		522.498
LFT	21.268	16.649	138.320		176.238
Fundos de Renda Fixa	33.873	6.012	13.572	9.056	62.513
OFND	1.836	1.201			3.037
TOTAIS	231.644	296.356	227.230	9.056	764.286
RENDA VARIÁVEL					
Vokin GBV Aconcagua	17.671	17.204	14.441		49.316
Plural Dividendos	18.758	18.882	8.093		45.734
Constância Fundamento FIA	15.220	11.941	10.617		37.779
Trígono Flagship 60 SMLL	7.854	8.026	12.154		28.033
TOTAIS	59.503	56.054	45.304		160.861
ESTRUTURADO					
Constância Absoluto FIM	19.971	17.878	12.252		50.102
ACE Capital FIC FIM	14.703	4.825	13.081		32.609
Vinland Macro Plus	14.553	4.776	12.948		32.277
TOTAIS	49.228	27.479	38.280		114.987
IMOBILIÁRIO					
Aluguéis a Terceiros	5.922	4.018		2.276	12.216
CRI Infrasec	5.181	2.072			7.253
TOTAIS	11.103	6.090		2.276	19.469
OPERAÇÕES C/PARTICIPANTES					
empréstimos	1.668	2.662			4.329
TOTAIS	1.668	2.662			4.329
TOTAIS	353.146	388.640	310.814	11.331	1.063.932

